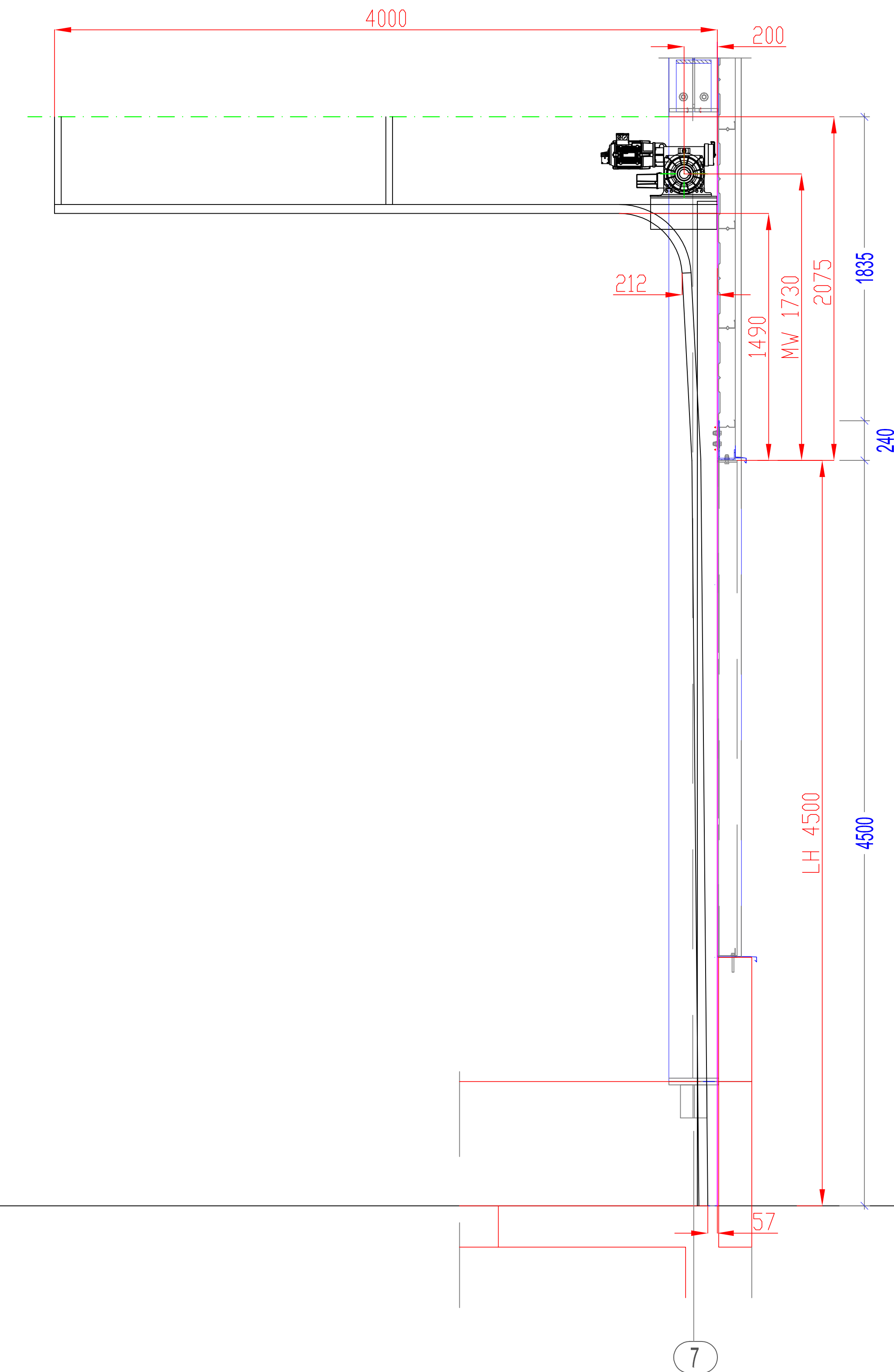
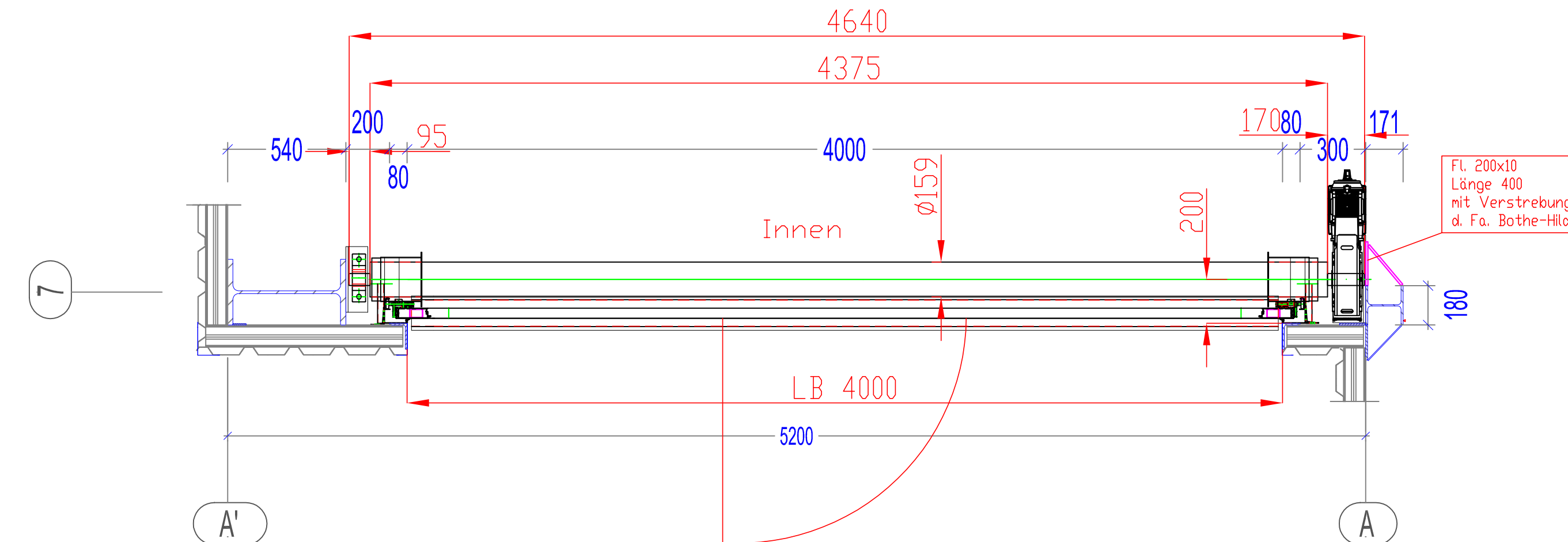
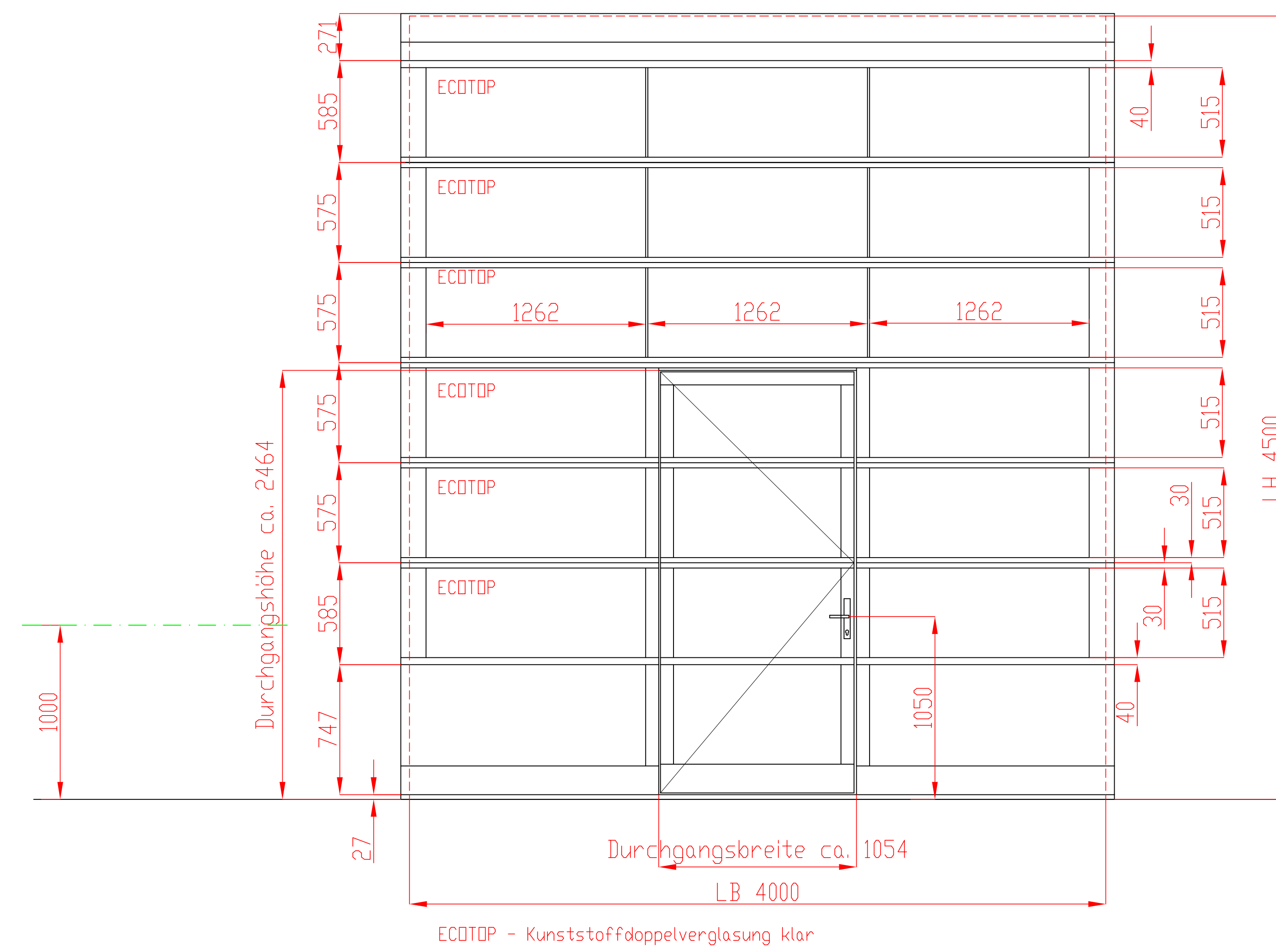


Tor Achse 7/ A'-A  
Tor Rampe Einfahrt

Tor 09  
Pos. 80  
Tor 42 SAS  
Ansicht von außen



Vertikale Holzziele für Befestigung der Stahlzargen ab der Lichten Höhe - bauseits

Freigabe erteilt:

Datum, Unterschrift

Ausgabe Technik am Grund Unterschrift	Ausgabe Technik am Grund Unterschrift	Ausgabe Technik am Grund Unterschrift	Ausgabe Technik am Grund Unterschrift	Ausgabe Technik am Grund Unterschrift	Ausgabe Technik am Grund Unterschrift
Diese Zeichnung darf weder abgeteilt noch verändert, für fremde Zwecke weitergegeben werden. Jede Vervielfältigung ist verboten. Konkrete Bestimmungen vorbehalten			Blatt <b>1</b> von <b>20</b> Verstoßt:		
Allgemeinentoleranz ISO 2768-n			Auftr.: <b>721040</b> By: <b>RSAG</b> - <b>Incoisold</b> Pos. <b>80</b> Tor <b>03</b>		
zu tun Name		Blatt			
Bearb. Name		Zeichnungs-Nr. <b>721040 9A</b>			
Unterschrift Norm		Blatt DIN A4			
1. Seitenänderung <b>10.01.11</b> <b>Syssa</b> 2. Seitenänderung <b>10.01.11</b> <b>Syssa</b> 3. Zus. Änderung <b>10.01.11</b> <b>Syssa</b>		<b>BOTHE</b> - <b>HILDE</b> Die Torbauer®			
		Ersatz für <b>721040 9A</b> Ersatz für <b>721040 9A</b> Ersatz durch			